


Como a educação e a aprendizagem são resultados do esforço conjunto, do professor e dos pais, esta agenda tem como objetivo informar das tarefas a serem realizadas.


## 6º Ano A

Data 01/04/2020



1º Aula


**Cie.:** Cap 8 " TRANSFORMAÇÃO DA MATÉRIA" páginas 361, 362, 364 a 368.  
Fazer lista 2 do TC online.




2º Aula

**Artes:** 1) FAZER COM GUACHE UMA PINTURA CORPORAL CRIATIVA , INSPIRANDO -SE NA ARTE INDÍGENA( ROSTO E BRAÇOS) , C/ GUACHE OU TINTA DE ROSTO. FAZER FOTO SUA E ENCAMINHAR O LINK DA FOTO NO PLURALL. SE PINTOU OS BRAÇOS , MOSTRAR NA FOTO ROSTO E BRAÇOS.


2) FAZER COM UM MEMBRO DA FAMÍLIA OU COM TODOS , UMA DANCINHA INDÍGENA COM DURAÇÃO MÍNIMA DE 2:30 MINUTOS.  
ENVIAR LINK DO VÍDEO NO PLURALL




3º Aula



4º Aula



5º Aula





6º Aula


Como a educação e a aprendizagem são resultados do esforço conjunto, do professor e dos pais, esta agenda tem como objetivo informar das tarefas a serem realizadas.


## 7º Ano A


Data 01/04/2020




 1º Aula	<p><b>Artes:</b> 1) CRIAR EM 3 SULFITES COM MARGEM DE 1 CM, 3 PERSONAGENS DE HQ, CRIATIVOS, DIFERENTES E NO TAMANHO DA FOLHA. COLORIR COM AQUARELA E CONTORNAR PERSONAGENS C/ LINHA FININHA PRETA FEITA COM PINCEL ZERO E AQUARELA PRETA.</p>
--	---




 2º Aula	<p><b>Cie.:</b> cap 6 " COMO PODE TER COMEÇADO A VIDA NA TERRA?" páginas 310, 311, 312. Fazer lista 2 do TC online</p>
--	--




 3º Aula	
--	--



 4º Aula	
--	--



 5º Aula	
--	--





 6º Aula	
--	--


Como a educação e a aprendizagem são resultados do esforço conjunto, do professor e dos pais, esta agenda tem como objetivo informar das tarefas a serem realizadas.


## 8º Ano A


Data 01/04/2020





 1º Aula	<b>Bio.:</b> Fazer as atividades de revisão no maestro
--	--




 2º Aula	<b>Artes:</b> 1) FAZER POESIA VISUAL ( CONCRETA ) EM SULFITE COM MARGEM. USAR LAPIS DE COR E CANETINHA NA CONSTRUÇÃO. 2) FAZER POESIA ESCRITA EM SULFITE , LETRA DE FORMA E DENTRO DAS REGRAS ENSINADAS NOS VÍDEOS ENVIADOS. <ul style="list-style-type: none"><li>• 5 QUADRAS</li><li>• CADA QUADRINHA, COMO O PRÓPRIO NOME DIZ , C 4 LINHAS .</li></ul>
--	--




 3º Aula	<b>Rel.:</b> Vídeo aula: Fomos infectados. Exercícios do capítulo 4.
---	--



 4º Aula	
--	--




 5º Aula	
--	--



 6º Aula	
--	--

# 9º Ano A


Data 01/04/2020



1º Aula




**Artes:** 1) FAZER ILUSTRAÇÃO CRIATIVA DE UM, DOS 3 TEXTOS ENVIADOS. INCLUIR TEXTO C LETRA DE FORMA NO MEIO DA ILUSTRAÇÃO.  
2) ILUSTRAR O TEXTO ENVIADO. MUITA CRIATIVIDADE NOS DETALHES. MATERIAL LIVRE DE PINTURA.  
OBS. NÃO PRECISA INCLUIR O TEXTO NO MEIO DA ILUSTRAÇÃO




2º Aula



**Rel.:** Vídeo aula: Novo nascimento. Exercícios do capítulo 4.




3º Aula



4º Aula



5º Aula



6º Aula



